

# بوالتن هفتگی آخرین وضعیت قیمت های جهانی محصولات فولادی و مواد اولیه فولاد

## فهرست

جدول قیمت محصولات فولادی

جدول قیمت مواد اولیه

نمودار روندهای مهم محصولات فولادی

نمودار روندهای مهم مواد اولیه

پیش بینی

اخبار مربوط به بازار اروپا

اخبار مربوط به بازار ترکیه

اخبار مربوط به بازار خاورمیانه

اخبار مربوط به بازار خاور دور

اخبار مربوط به بازار CIS

اخبار مربوط به زغال سنگ

اخبار مربوط به قراضه

اخبار مربوط به سنگ آهن

جدول مربوط به حمل و نقل

## جدول قیمت محصولات فولادي

### بهای فرآورده ها و مواد اولیه مربوط به صنعت فولاد

بازار	محصول	مبنای تحویل	23/05/2014	30/05/2014	معادل ریالی در بنادر	
			دلار بر تن		دلار مبادلاتی	دلار آزاد
					۲۵۵۷۱	۳۲۷۲۰
					ریال	ریال
CIS	Billet	FOB Black/Baltic Sea/export	490-500	495	15645	19983
Turkey	Billet	FOB/export	525-535	520-530	16685	21313
Turkey	Rebar	FOB/export	562-570	562-570	18406	23515
Ukraine	Rebar	FOB/export	530-540	530	17182	21949
Ukraine	Wire rod	FOB/export	530-560	530-550	17794	22732
Turkey	Wire rod	FOB/export	605-615	605-615	19783	25278
China	Wire rod	FOB/export	475-485	480-495	16110	20578
Turkey	Beam	FOB/export	620 - 630	620-630	19690	25158
China	Beam	FOB /export	520-540	520-540	16267	20778
China	H Beam	FOB/export	495-510	495-510	16118	20588

**FOB:** Free On Board

**CFR:** Cost and Freight

**DDP:** Delivered Duty Paid

جدول قیمت مواد اولیه

بهای مواد اولیه مربوط به صنعت فولاد

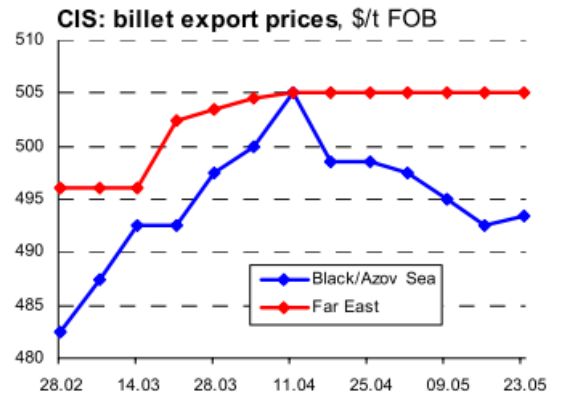
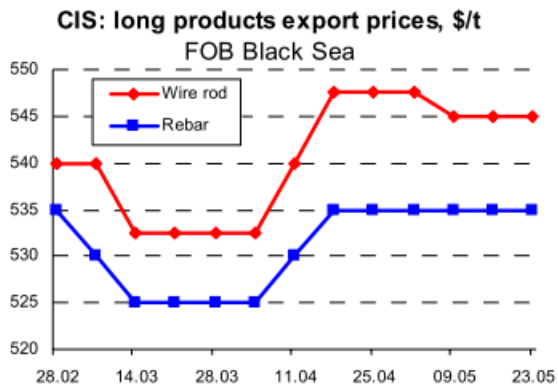
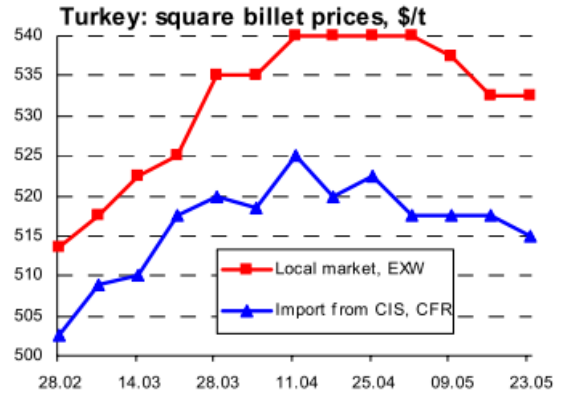
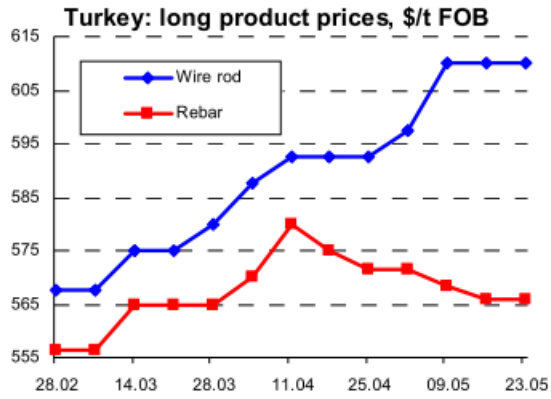
بازار	محصول	مبنای تحویل	23/05/2013	30/05/2013	بیش بینی 06/06/2014
			دلار بر تن		
China	Iron ore, 63.5 % Fe	import from India, CFR	100-101	101-102	101-102
China	Iron ore, 61.5 % Fe	import from Australia, CFR	98-99	99-100	99-100
Turkey	Scrap HMS 1&2	Import from EU,CFR	374-375	370	370
Italia	Pig iron	import from Ukraine, CFR	410-415	410-415	410-415
Australia	Hard coking coal	export, FOB	113-115	113-116	113-115

اصطلاحات:

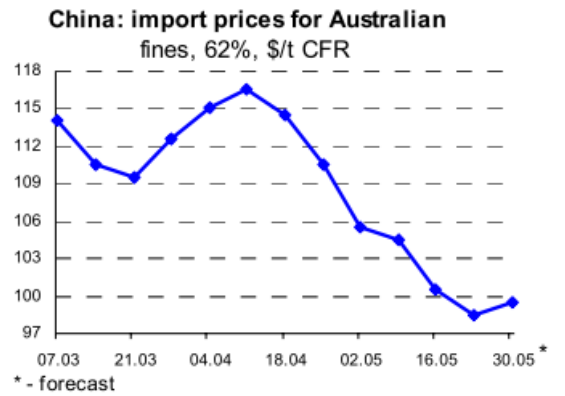
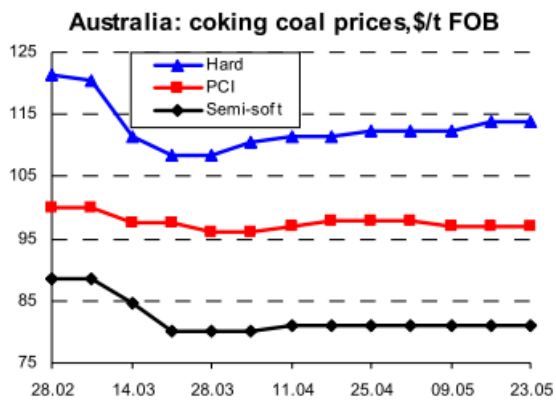
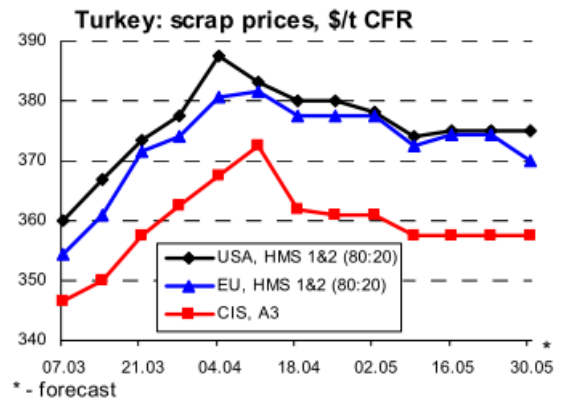
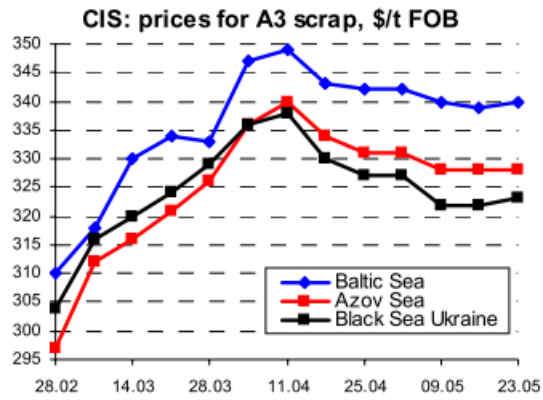
FOB: Free On Board

CFR: Cost and Freight

## نمودار روندهای مهم محصولات فولادی



## نمودار روندهای مهم مواد اولیه



## پیش بینی

صادر کنندگان میلگرد ترکیه همچنان با حاشیه سود پایین کار می کنند.

بهای میلگرد صادراتی ترکیه برای ۱۱ فصل پیاپی کاهشی بوده است. روند نزولی به صورت قابل ملاحظه ای از ابتدای سال ۲۰۱۳ کاهش یافته است. هرچند که افزایش های مقطعی هم وجود داشته است اما قیمت ها به حداقل خود در سه سال اخیر رسیده است. در نیمه دوم ماه مه متوسط قیمت های صادراتی میلگرد ترکیه ۵۶۶ دلار/تن فوب در مقابل ۵۷۴ دلار/تن فوب آوریل می باشد. مزیتی که تامین کنندگان ترکیه دارند این است که به مقاصد مختلفی حمل می کنند. در سه ماهه اول سال ۲۰۱۴ تنها ۴۲٪ از ۵.۱ میلیون تن محصول میلگرد به صورت داخلی فروخته شده است. شرکت بقیه تولیدش را در محموله های کوچک به خریداران خارجی می فروشد.

هر چند حاشیه سود خیلی متفاوت است حتی در مواردی که محموله هایی به بسیاری کشورهای خاورمیانه ارسال شده است حاشیه سود منفی بوده است.

شرکت های ترکیه ای برای حاشیه سود ثابت و نه خیلی بالا بر عرضه داخلی برنامه ریزی می کنند. به ویژه که این حاشیه سود ۳۶ دلار/تن در ماه ژانویه- آوریل و ۵۶ دلار/تن در ماه مه بوده است. این بدان دلیل است که قراردادهای داخلی به شدت به قیمت دلار وابسته است. حتی خرید مواد اولیه کلیدی هم به قیمت دلاری انجام می شود. بنابراین نوسانات معمول در لیره ترکیه تاثیر کمی روی درآمد فروش داخلی دارد.

توزیع عرضه میلگرد ترکیه به کشورهای منطقه منا ( خاورمیانه- شمال آفریقا) معمولاً خیلی پایین است. شایان ذکر است شرکت های ترکی در صورت فروش به کشورهای حوزه خلیج فارس ۵٪ عوارض وارداتی را نمی پردازند زیرا آنها اظهار کالا را به عنوان محصول نیمه نهایی برای پردازش بیشتر انجام می دهند. مثال اکسپرت متوسط وزنی حاشیه سود را برای عرضه به منطقه منا ( بدون در نظر گرفتن عراق) در ژانویه- آوریل تنها ۶ دلار/تن تخمین زده اند.

### اخبار مربوط به بازار اروپا

صادرکنندگان میلگرد اسپانیا قیمت های خود را به الجزیره این هفته کاهش دادند. افزون بر این روند نزولی انتظار می رود که ادامه یابد. یک هفته پیش فولادسازان اسپانیا به دلیل تعداد کافی قرارداد از انعقاد قراردادهای زیر ۴۳۵ یورو/تن فوب خودداری کردند. این در حالی است که هم اکنون قراردادها با ۵ یورو/تن پایین تر منعقد شدند. این کاهش به دلیل تقاضای کمتر در بازارهای کلیدی فروش است. با توجه به تعطیلات مذهبی و پیش از رمضان انتظار می رود که قیمت ها به حد پایینی خود در سال گذشته یعنی ۴۲۰ یورو/تن فوب برسد.

### اخبار مربوط به بازار ترکیه

در ۲۷ ماه مه Icdas بزرگترین تولید کننده میلگرد ترکیه قیمت های جدید داخلی خود را اعلام کرد. میلگرد ایسداس ۵۸۶ دلار/تن تحویل به مارمارا و ۵۸۰ دلار/تن درب کارخانه موجود است. قیمت ها به لیره ترکیه شامل مالیات بر ارزش افزوده و به قیمت دلار آمریکا بدون مالیات است. ( ادلار=۲.۰۹ لیرترکیه) رنج قیمت های دلاری میلگرد به صورت هفتگی نسبتا ثابت است و بسته به منطقه بین ۵۷۸-۵۸۶ دلار/تن می باشد.

رسوایی و فساد از پایان سال ۲۰۱۳ لکه ای را بر بخش ساخت و ساز ترکیه باقی گذاشت. تغییر در سیاست پولی کشور شرایط را وخیم تر کرد. با توجه به شرایط اقتصادی و سیاسی از پایان ۲۰۱۳ توسعه بخش ساخت و ساز کندتر از آن بود که انتظار میرفت. در طول سه ماهه اول سال بسیاری از مقامات دولتی و وزرا و فرزندانشان با اخذ پول سیاه از بخش ساخت و ساز دستگیر شدند.

### اخبار مربوط به بازار خاورمیانه

فولاد قطر بهای میلگرد ماه ژوئن به امارات را به دنبال اعلام افزایش قیمت توسط صنایع فولاد امارات افزایش داده است. میلگرد تحویلی از کارخانه های امارات با افزایش ۸ دلار/تن در طول ماه ۶۲۲ دلار/تن موجود است. قیمت ها بر پایه وزن تیوریکی تعیین شده است.

شرکت کنارس امارات قیمت میلگرد را برای ماه ژوئن- ژوئیه با توجه به عرضه محدود میلگرد در بازار داخل کشور در امارات در ماه مه افزایش داده است.

پیشنهاد جاری برای میلگرد ۸-۴۰ م ۶۱۵ دلار/تن درب کارخانه با یک افزایش ۳ دلار/تن در طول ماه قیمت گذاری شد. قیمت ها بر پایه وزن تیوریکی است.

### اخبار مربوط به بازار خاور دور

کاهش قیمت در بازار شمش جنوب شرق آسیا در نیمه دوم ماه مه در حال سرعت گرفتن است. از این رو برخی قراردادهای منعقد شد. از آنجا که بهای سنگ آهن به زیر ۱۰۰ دلار/تن سی اف آر کاهش یافته است، صادرکنندگان شمش چین قیمت های خود را ۷-۱۵ دلار/تن نسبت به اوایل ماه کاهش دادند. تقریباً حدود ۲۰۰۰۰ تن از شمش ۱۳۰ و ۱۵۰ م م با طول ۱۲ متر 5sp و Q235B به تایوان با قیمت ۴۹۰-۴۹۲ دلار/تن سی اف آر برای حمل در ماه ژوئن فروخته شده است. همچنین ۲۰۰۰۰ تن نیمه نهایی چین توسط خریداران فیلیپین ۵۰۸-۵۰۵ دلار/تن سی اف آر در پایان هفته پیش سفارش شد.

### اخبار مربوط به بازار CIS

تجارت فرآورده های طویل از بنادر دریای سیاه تقریباً در رقابت با عرضه کنندگان چین بلوکه شده است. فروش بیشتر به سمت اروپا هدایت می شود. معاملاتی با اروپای شرقی/ مرکزی صورت گرفته است. تامین کنندگان سی آی اس قادرند تا قیمت ها را ثابت نگه دارند



زیرا تولیدکنندگان در این کشورها قیمت های خود را بالا برده اند. در عوض مصرف کنندگان از منطقه منا ( شمال آفریقا و خاورمیانه ) و غرب آفریقا به فرآورده های طویل سی آی اس تمایلی ندارند.

بازرگانی که شمش سی آی اس را می فروشند ناچارند که با حداقل حاشیه سود کار کنند. کارخانه ها در هنگام فروش تولید ماه ژوئن از دادن هر تخفیفی خودداری می کنند. حدود ۳۰۰۰۰ تن شمش سی آی اس این هفته به بازار مصر در حدود ۴۹۳-۴۹۵ دلار/تن فوب دریای سیاه ( ۵۱۸ دلار/تن سی اف آر ) فروخته شد.

### اخبار مربوط به ذغال سنگ

بازار ذغال کک شو استرالیا در نیمه اول این هفته آرام باقی ماند. تامین کنندگان نمی توانند پیشنهادها را افزایش دهند. مصرف کنندگان هنوز برای تخفیف بیشتر قیمت های آتی منتظرند. ذغال با کیفیت بالا ۱۱۲-۱۱۵ دلار/تن فوب قیمت گذاری شده است. کارخانه های هندی هنوز برای شروع خرید کند هستند و مصرف کنندگان چینی هم هنوز واردات را از سر نگرفته اند و به خرید داخلی رو آورده اند. از آنجا که معدنکاران چینی حمایت مشتریان را دارند قیمت داخلی ذغال در چین ثابت است.

### اخبار مربوط به قراضه

قراردادهای مقطعی برای قراضه در ترکیه منعقد شد. با توجه به تخفیفی که عرضه کنندگان در منطقه بالتیک داده اند برخی فولادسازان خرید خود را از این منطقه انجام داده اند. یک شرکت هم در منطقه مارمارا ترکیه ۲۶۰۰۰ تن قراضه (80:20) HMS 1&2 را از تامین کنندگان روسیه ( سن پترزبورگ ) ۳۷۱ دلار/تن سی اف آر و ۲۰۰۰ تن قراضه خورد شده را ۳۷۶ دلار/تن و ۲۰۰۰ تن قراضه P&S را ۳۸۱ دلار/تن سی اف آر سفارش دادند. خریدهای قبلی قراضه (80:20) HMS 1&2 زیر ۲۷۳ دلار/تن سی اف آر نبود. هنوز هیچ قراردادی با جمع

کنندگان قراضه در سواحل شرقی آمریکا بسته نشده است. قیمت قراضه HMS 1&2 در آمریکا در سطح ۳۷۴-۳۷۶ دلار/تن سی اف آر باقی ماند.

### اخبار مربوط به سنگ آهن

بهای سنگ آهن برای دو روز متوالی در چین ثابت ماند. خریداران روی تخفیف پافشاری می کنند اما قیمت ها در سطح جاری ۹۸-۹۹ دلار/تن سی اف آر برای ریز دانه ۶۲٪ استرالیا باقی مانده است.

ریو تینتو برای ریزدانه پیلبارا ۶۱.۵٪ را ۹۸.۶۷ دلار/تن سی اف آر قیمت گذاری شد. بیشتر پیشنهادها برای ریز دانه ۶۲٪ استرالیا حدود ۹۸-۹۹ دلار/تن سی اف آر قیمت گذاری شد. طبق گزارش متال اکسپرت پکن اعلام کرده است که حدود ۴۸ میلیارد دلار برای ساخت مسکن تا پایان سال ۲۰۱۷ در راستان هبی برنامه ریزی کرده است.

فروشنندگان سنگ آهن در کوتاه مدت افزایش معنی داری را انتظار ندارند. عرضه اضافی سنگ آهن فاکتور اصلی برای تاثیر گذاری روی قیمت است.

جدول مربوط به حمل و نقل

محموله	میزان (تن)	مبدا	مقصد	Rate, \$/t	w-o-w
فرآورده های فولادی	40,000	اوکراین	امارات	33	=
فرآورده های تخت	3,000- 5000	روسیه	مصر	33	-0.5
فرآورده های تخت	3,000- 5000	روسیه	ترکیه	34-35	-0.5
قراضه	3,000	روسیه	ترکیه	26	=
قراضه	7,000	الجزایر	ترکیه	17	-0.5
فرآورده های تخت	15,000	روسیه	سوریه	17-18	-0.5
فرآورده های فولادی	3,000	ترکیه	مصر	19	-0.5
شمش	3,000	روسیه	ایران	20-21	+1
فرآورده های تخت	3,000	قزاقستان	ایران	13	=

منبع : [www. metalexper-group.com](http://www.metalexper-group.com)

تهیه کننده : مدیریت بازاریابی و فروش داخلی ذوب آهن اصفهان ۱۳۹۳/۰۳/۱۰