

بولتن هفتگی آخرین وضعیت قیمت های جهانی محصولات فولادی و مواد اولیه فولاد

فهرست

- ✚ جدول قیمت محصولات فولادی
- ✚ جدول قیمت مواد اولیه
- ✚ نمودار روندهای مهم محصولات فولادی
- ✚ نمودار روندهای مهم مواد اولیه
- ✚ گزارش ماهانه
- ✚ اخبار مربوط به بازار اروپا
- ✚ اخبار مربوط به بازار ترکیه
- ✚ اخبار مربوط به بازار خاورمیانه
- ✚ اخبار مربوط به بازار خاور دور
- ✚ اخبار مربوط به بازار CIS
- ✚ اخبار مربوط به زغال سنگ
- ✚ اخبار مربوط به قراضه
- ✚ اخبار مربوط به سنگ آهن
- ✚ جدول مربوط به حمل و نقل

جدول قیمت محصولات فولادی

بهای فرآورده ها و مواد اولیه مربوط به صنعت فولاد

بازار	محصول	مبناي تحویل	20/06/2014	27/06/2014	معادل ریالی در بنادر	
			دلار بر تن		دلار مبادلاتی	دلار آزاد
					۲۵۶۳۰	۳۱۷۰۰
					ریال	ریال
CIS	Billet	FOB Black/Baltic Sea/export	490	490-493	15887	19618
Turkey	Billet	FOB/export	520-525	515-520	16705	20630
Turkey	Rebar	FOB/export	560-565	555-563	18309	22614
Ukraine	Rebar	FOB/export	520-525	520-525	17138	21166
Ukraine	Wire rod	FOB/export	530-545	530-545	17754	21928
Turkey	Wire rod	FOB/export	600-610	590-605	19603	24214
China	Wire rod	FOB/export	468-488	468-485	15906	19642
Turkey	Beam	FOB/export	615-625	615-625	19886	24564
China	Beam	FOB /export	520-540	520-540	16553	20443
China	H Beam	FOB/export	495-510	-	-	-

FOB: Free On Board

CFR: Cost and Freight

DDP: Delivered Duty Paid

جدول قیمت مواد اولیه

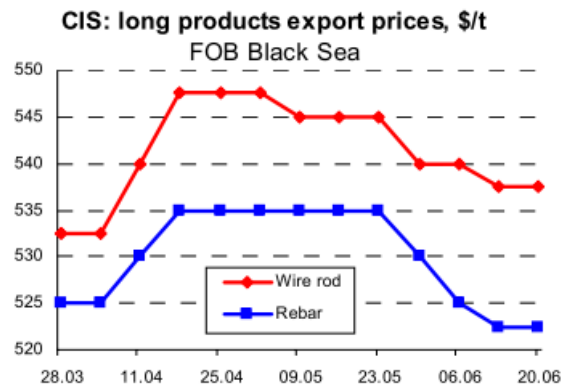
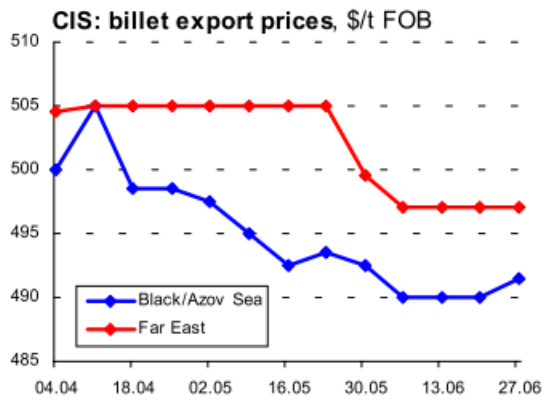
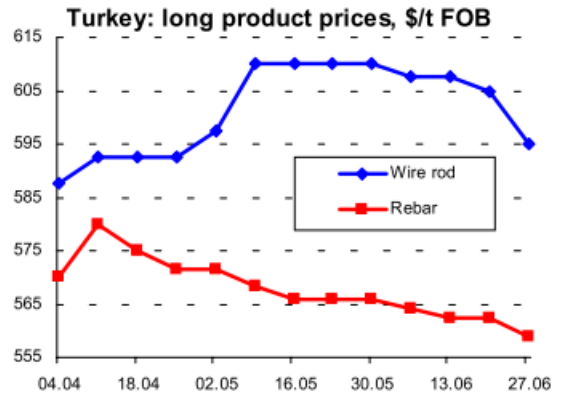
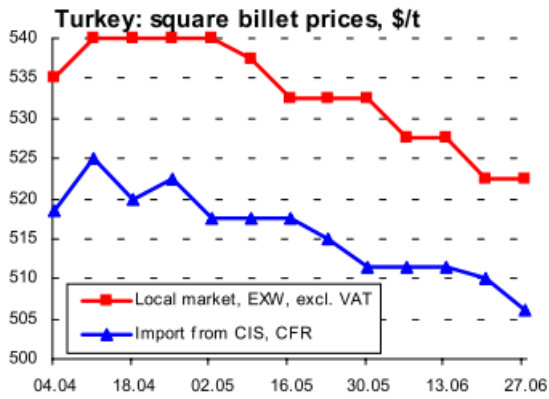
بهای مواد اولیه مربوط به صنعت فولاد

بازار	محصول	مبنای تحویل	20/06/2013	27/06/2013	پیش بینی 04/07/2014
			دلار بر تن		
China	Iron ore, 63.5 % Fe	import from India, CFR	93-94	91-92	94-95
China	Iron ore, 61.5 % Fe	import from Australia, CFR	91-93	89-91	93-94
Turkey	Scrap HMS 1&2	Import from EU,CFR	370	369	369
Italia	Pig iron	import from Ukraine, CFR	402-405	402-405	400-402
Australia	Hard coking coal	export, FOB	111-113	112-114	111-113

اصطلاحات:

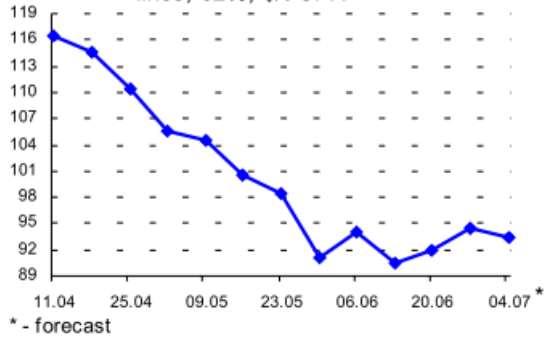
FOB: Free On Board CFR: Cost and Freight

نمودار روندهای مهم محصولات فولادی

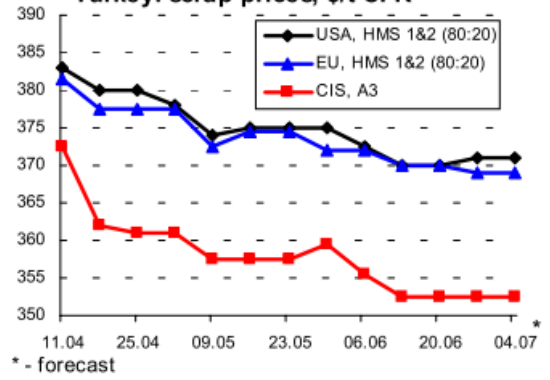


مودار روندهای مهم مواد اولیه

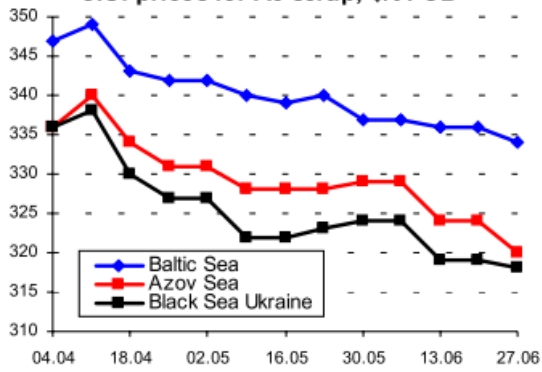
China: import prices for Australian fines, 62%, \$/t CFR



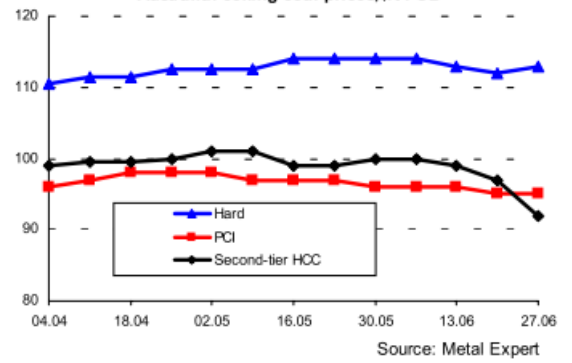
Turkey: scrap prices, \$/t CFR



CIS: prices for A3 scrap, \$/t FOB



Australia: coking coal prices, \$/t FOB



گزارش ماهانه

بازار فولاد با رقابت قوی تری روبرو است.

در طول سه ماه گذشته فروش محصولات فولادی چین سود ده تر از ابتدای سال بوده است. تامین کنندگان مواد اولیه از اینکه قیمتها را از کاهش نگه دارند شکست خوردند. بنابراین ریز دانه سنگ آهن استرالیا ۱.۵٪ در طول یک ماه ۱۵ دلار/تن کاهش قیمت داشت و به ۸۹-۹۰ دلار/تن سی اف آر بنادر شمالی چین رسید.

بنابراین اولویت اول فولادسازان چینی این است که بهای فرآورده های نهایی خود را حداقل در سطح ماه گذشته حفظ کنند. هر چند عدم تعادل بین عرضه و تقاضا یک مانع برای این کار می باشد. از سوی دیگر تقاضای داخلی در چین در طول یک ماه و نیم آینده در فصل تابستان کاهش می یابد. از سوی دیگر تولید فولاد در چین به اوج خود یعنی ۷۰.۴ میلیون تن در ماه مه رسید که ۲.۴ میلیون تن یا ۵٪ نسبت به متوسط سالانه افزایش داشت.

تولید کنندگان شمش نیز سعی کردند که درآمدهای ثابتی بدست آورند. در اوایل ژوئن قیمت شمش سی آی اس نسبت به ماه پیش بدون تغییر ماند. تابستان به دلیل کاهش ساخت و ساز معمولا کم سود ترین فصل برای تامین کنندگان شمش است. امسال نیز شروع زودتر ماه مبارک رمضان به همراه سرمایه گذاری منفی و شرایط اقتصادی این زمان از سال را برای فروشندگان مشکل ساخت.

برخلاف قیمتها در بازار مواد اولیه انتظار نمیرود که قیمت های قراضه کاهش یابد. قراضه HMS 1&2 (80:20) آمریکا بین ۳۷۰-۳۸۰ دلار/تن سی اف آر ترکیه خواهد بود. بنابراین تامین کنندگان نیمه نهایی ناچار خواهند بود که کاهش حاشیه سود را در کوتاه مدت بپذیرند.

اخبار مربوط به بازار اروپا

در اواخر ژوئن کاهش قیمت میلگرد تولیدکنندگان لهستان منجر به اندک افزایشی در فعالیت بازار شد. خریداران لهستانی برای انعقاد قرارداد با تامین کنندگان خارجی نیز توافق کرده اند. با وجود تقاضای نسبتا کم در بخش ساخت و ساز، شرکت های بازرگانی داخلی با توجه به روند نزولی بهای قراضه برای گرفتن تخفیف پافشاری می کنند. در طول دو هفته گذشته کارخانه های لهستانی پیشنهادهای خود را ۸-۱۰ یورو/تن کسر کرده اند. بنابراین معاملات در سطح ۴۵۰-۴۵۴ یورو/تن منعقد شد. ریوا گروپ آلمان هم میلگرد را ۴۶۰ یورو/تن سی پی تی پیشنهاد داده است.

اخبار مربوط به بازار ترکیه

با توجه به کاهش فروش فرآورده های طویل، تقاضا برای شمش وارداتی و داخلی در ترکیه به کاهش خود ادامه می دهد. تنها تعداد اندکی تامین کننده موفق به انعقاد قرارداد شدند. کاردمیر تجارت داخلی را در روز ۱۷ ژوئن شروع شده و تا کنون ۶۸۰۰۰ تن قرارداد شمش منعقد کرده است. بهای S235JR ۵۱۲ دلار/تن درب کارخانه است. برای گرید AIII ۵۱۷ دلار/تن درب کارخانه است (بدون ۱۸% مالیات بر ارزش افزوده) در طول هفته سطح عمومی قیمت شمش در ترکیه با ۵ دلار/تن کاهش به ۵۲۰-۵۲۵ دلار/تن درب کارخانه رسید. درخشش واردات بیشتر تامین کنندگان سی آی اس قیمتها را در سطح ۵۰۵-۵۱۵ دلار/تن سی اف آر میانه ژوئن نگه داشتند.

اخبار مربوط به بازار خاورمیانه

بازرگانان اماراتی میزان خرید میلگرد ترکیه را پس از گرفتن تخفیف از تامین کنندگان افزایش دادند. آنها هفته گذشته ۵۰۰۰۰ تن میلگرد را برای تحویل ژوییه در سطح ۵۶۷-۵۷۲ دلار/تن سی اف آر سفارش دادند. خریداران اماراتی در کل ۹۰۰۰۰ تن میلگرد ترکیه را این ماه سفارش دادند که ۲۰۰۰۰ تن بیشتر از ماه مه است. با توجه به چندین پروژه ساختمانی جدید در پاکستان انتظار می رود که مصرف فرآورده های فولادی در پاکستان در سه ماهه چهارم سال ۲۰۱۴ افزایش یابد. فعالان بازار به سه پروژه عمده اشاره کردند: (۱) ۲۷.۱ کیلومتر خط مترو در لاهور (۱.۲۸ میلیارد دلار) (۲) یک سد بر روی رودخانه ایندوس (۷ میلیارد دلار) (۳) برج بحریا به ارزش ۴۰۰ میلیون دلار. انتظار میرود که مصرف فرآورده های تخت ۱۵-۲۰% و فرآورده های طویل ۱۰% در دو یا سه ماه رشد خواهد داشت.

اخبار مربوط به بازار خاور دور

در میانه ماه ژوئن کارخانه های چینی به دنبال کردن استراتژی خود ادامه دادند و دوباره تولید خود را به طور یکنواختی افزایش دادند. شرکت ها سعی در افزایش حاشیه سود خود دارند و سطح تقاضای واقعی در بازار را بیشتر تخمین می زنند. طبق آمار انجمن آهن و فولاد چین در ده روز دوم ماه ژوئن شرکت های عضو تولید روزانه فولاد را با ۰.۲% افزایش به ۱.۸۲۷ میلیون تن رساندند. در همان زمان فعالان بازار هیچ بهبود تقاضایی در داخل کشور ندیدند فروش تنها به بازارهای خارجی در حال افزایش است زیرا قیمت های صادراتی چین ارزان است.

اخبار مربوط به بازار CIS

بازار فرآورده های طول سی آی اس بیشتر بدبین است. همانگونه که انتظار می رفت فعالیت خرید در خاورمیانه و آفریقا به دلیل نزدیکی ماه مبارک رمضان به حداق خود رسیده است. در عوض سیاست قیمت گذاری صادر کنندگان چینی هم هیچ شانسی برای فروشندگان سی آی اس برای بدست آوردن مجدد موقعیتشان باقی نگذاشته است.

استاکبست ها در بازار داخلی روسیه با انتظار روند افزایشی ماه ژوئیه از سوی کارخانه ها بهای میلگرد را ۳-۶ دلار/تن نسبت به متوسط هفتگی بالا بردند. برخی شرکت های بازرگانی حتی افزایش های بالاتر ۱۴-۲۳ دلار/تن به ۷۵۰ دلار/تن با ۱۸% مالیات بر ارزش افزوده برای میلگرد ۱۲ م م را اعلام کردند. قیمت عمده فروشی میلگرد ۱۲ م م بیشتر از ۷۳۱ دلار/تن با مالیات بر ارزش افزوده قیمت گذاری شد.

اخبار مربوط به ذغال سنگ

بازار ذغال کک شو در نیمه اول هفته نسبتا ثابت ماند. عرضه محدود ذغال با کیفیت بالا با تقاضای ضعیف جبران می شود. قیمت ها ۱۱۰-۱۱۲ دلار/تن فوب باقی ماند. فعالان بازار منتظرند که قیمت بنچ مارک سه ماهه سوم مشخص شود. مذاکرات در مراحل پایانی است و احتمال می رود که تا پایان ماه به نتیجه برسد. موجودی کک در استانهای شمالی چین فراوان است و به علاوه کارخانه ها در برخی مناطق برای قیمت های بیشتر پافشاری می کنند.

اخبار مربوط به قراضه

صادرکنندگان اروپا به دلیل کمبود عرضه قراضه را به ترکیه بدون هیچ تخفیفی فروختند. مذاکراتی در بازار قراضه ترکیه صورت گرفت اما همچنان قراردادهای اندکی با تامین کنندگان اروپایی منعقد شده که شرایط قیمت را خیلی تحت تاثیر قرار نمی دهد. عرضه محدود قیمت ها را از کاهش حفظ می کند. دو شرکت در اسکندرون قراردادهایی را در اوایل این هفته منعقد کردند. اولی قراضه (80:20) HMS 1&2 را از انگلستان با قیمت ۳۶۹ دلار/تن سی اف آر خرید که تنها ۱ دلار/تن پایین تر از سطح قبلی بود و شرکت دیگر هم HMS 1&2 (75:25) را از هلند با قیمت ۲۵۸ دلار/تن سی اف آر خریداری کرد.

اخبار مربوط به سنگ آهن

بهای سنگ آهن در چین از روز سه شنبه شروع به کاهش کرد. رنج قیمت برای ریزدانه ۶۲٪ استرالیا روز دوشنبه ۹۲-۹۳ دلار/تن سی اف آر بود. فروش برای ریزدانه ۶۱٪ پیلبارا در سطح ۹۰.۱ دلار/تن سی اف آر منعقد شد و گفته می شود که پایین تر از سطح واقعی قیمت است. کارخانه های بزرگ ترجیح می دهند که از بنادر که رقابت شدید منجر به کاهش قیمت می شود خرید کنند. برخلاف ریزدانه ۶۲٪ استرالیا بهای سنگ آهن با خلوص ۵۸٪ بدون تغییر ماند. واضح است که روند منفی است اما سرعت کاهش نه این ماه نه ماه بعد بالا نخواهد بود.

جدول مربوط به حمل و نقل

محموله	میزان (تن)	مبدا	مقصد	Rate, \$/t	w-o-w
فرآورده های فولادی	40,000	اوکراین	امارات	32-33	=
فرآورده های تخت	3,000-5000	روسیه	مصر	32	=
فرآورده های تخت	3,000-5000	روسیه	ترکیه	33-34	=
قراضه	3,000	روسیه	ترکیه	24-24	-0.5
قراضه	7,000	الجزایر	ترکیه	17	=
فرآورده های تخت	15,000	روسیه	سوریه	17	-0.5
فرآورده های فولادی	3,000	ترکیه	مصر	19	=
شمش	3,000	روسیه	ایران	20-21	-0.5
فرآورده های تخت	3,000	قزاقستان	ایران	12-13	=

منبع : www.metalexpert-group.com

تهیه کننده : مدیریت بازاریابی و فروش داخلی ذوب آهن اصفهان ۱۳۹۳/۰۴/۰۷